


Instituto de Previdência do Município de Guarabira/PB
Regime Próprio de Previdência Social
Comitê de investimentos do RPPS


ATA 001/2016
1º trimestre

Aos trinta e um dias do mês de março de dois mil e dezesseis, às oito horas e trinta minutos, na sala de reuniões do Instituto de Assistência e Previdência Municipal de Guarabira-PB, IAPM, localizado a Rua Osório de Aquino, nº 97, Centro, desta cidade, reuniu-se ordinariamente o Comitê de Investimento. Estiveram presentes os membros José Jeremias Cavalcanti, Alcimar Silva Constantino, Jacielle Rayane Alves de Sousa, Denilson dos Santos Firmino e Maria Nanci de Pontes Pereira, membros do comitê. O Presidente deu início nomeando Maria Nanci de Pontes Pereira como secretária da sessão e, em seguida, prestou boas vindas aos novos membros, nomeados pelas portarias de nº 036/2015 e nº 037/2015: Jacielle Rayane Alves de Sousa, representante da Diretoria Previdenciária, e Denilson dos Santos Firmino, representante da Diretoria Financeira. O Presidente ressaltou que essas alterações se deveram ao fato dos dois novos componentes possuírem certificação ANBIMA CPA-10, ampliando a qualificação do Comitê. Os dois novos membros receberam os cumprimentos dos demais. O Presidente deu continuidade a reunião apresentando números referentes ao valor aplicado no começo do ano vigente, R\$ 31.995.508,71 (trinta um milhões, novecentos e noventa e cinco mil, quinhentos e oito reais e setenta e um centavos). Em seguida, o Sr. José Jeremias apresentou aos outros componentes as rentabilidades dos últimos três meses: Dezembro de 2015, R\$ 361.222,23 (Trezentos e sessenta e um mil, duzentos e vinte e dois reais e vinte e três centavos); Janeiro, R\$ 478.695,48 (Quatrocentos e setenta e oito mil, seiscentos e noventa e cinco reais e quarenta e oito centavos) e; Fevereiro, R\$ 353.162,50 (Trezentos e cinquenta e três mil, cento e sessenta e dois reais e cinquenta centavos). Na sequência, o senhor Alcimar Constantino foi convidado a explicar a cerca das aplicações, resgates e rendimentos realizados nos primeiros meses do ano vigente e assim o fez, conforme dados expostos em anexo a esta ata. O senhor Alcimar Constantino afirmou que os índices da família IMA B-5 estavam fechando com rentabilidade positiva ao final do trimestre, justificando a inclusão de fundos com rentabilidade agregada a esse índice, além da observância do aumento da demanda de cotistas dentro desses fundos, e de que esses apresentarem menos volatilidade em relação ao IMA B. Adiante, ressaltou os principais fatos relevantes relacionados à economia do último trimestre. Em dezembro de 2015, a partir da especulação da alta da taxa básica de juros americana, o mercado global tem apresentado volatilidade, porém o que se concretizou foi um aumento gradual desta taxa, diminuindo o pessimismo do mercado; destacou-se também nos Estados Unidos, o crescimento da economia, contudo o mês apresentou aumento na taxa de desemprego, o que ainda assim não afetou a inflação no país, devido a queda do petróleo e a valorização do dólar; no âmbito europeu foi


J. Pereira



*Denilson dos
Santos Firmino*




observado grandes esforços para a manutenção do crescimento econômico, embora pouco tem sido os efeitos; a China fecha o ano com um crescimento de 6,9% (seis por cento e nove décimos), abaixo da meta estipulada pelo Governo mas com um posicionamento mais voltado a economia interna. Em fevereiro do corrente ano, no cenário do mercado global a instabilidade aumenta muito por conta da confirmação do crescimento da China abaixo do esperado para o ano passado, afetando as projeções futuras, além disso, a baixa do barril do petróleo ainda influencia na economia, apesar de se notar sinais de elevação nos preços; na Europa, o principal destaque é negativo, as taxas de desemprego crescem ainda mais no continente; no que diz a respeito ao cenário nacional, o Governo expande ainda mais suas dívidas e a inflação ainda permanece alta e o Produto Interno Bruto permanece negativo, o que inibe a atuação do mercado a apenas o Tesouro Nacional. Em março, o desemprego continua em alta nos Estados Unidos, sendo o principal fato do mês no país; no cenário nacional as notícias não são boas: o Brasil sofre novo rebaixamento em sua nota de risco pela Standard & Poor's, a segunda em menos de um ano, afetando prontamente nos investimento externos no país pelo grau especulativo apontado pela agência de *rating*; além disso, em mais uma reunião do Comitê de Política Monetária do Banco Central brasileiro, a taxa SELIC foi novamente mantida a 14,25% (quatorze por cento e vinte e cinco centésimos). Graus de incerteza nacional e internacional demonstram a cautela na escolha de investimentos mais conservadores. A senhorita Jacielle Rayane Alves lembrou que é fundamental que os fundos apresentem rentabilidades propicias ao RPPS, para que assim se alcance a meta atuarial e para o crescimento do Patrimônio do Instituto, agregado também aos repasses realizados pela Gestão Municipal desta conjuntura. O Presidente do Comitê observando que nada mais havia a tratar na reunião encerrou-a, agradecendo a todos os presentes, às nove horas e quarenta e cinco minutos, sendo lavrada a presente ata, assinada por mim, Maria Nanci de Pontes Pereira, e pelos demais.



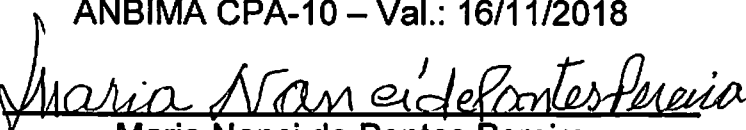
José Jeremias Cavalcanti
Diretor Presidente
CGRPPS – 1.764 - Val.: 17/04/2020




Denilson dos Santos Firmino
Representante da Diretoria Financeira
ANBIMA CPA-10 – Val.: 16/11/2018



Jacielle Rayane Alves de Sousa
Representante da Diretoria de Previdência
ANBIMA CPA-10 – Val.: 16/11/2018



Maria Nanci de Pontes Pereira
Representante dos servidores inativos
Secretária do Comitê



Alcimar Silva Constantino
Representante dos servidores ativos
Gestor dos fundos
ANBIMA CPA-10 - Val.: 05/12/2017

APLICAÇÕES, RESGATES E RENDIMENTOS – DEZEMBRO/2015

BANCO	FUNDO	SALDO ANTERIOR	APLICAÇÃO	RESGATE	RENDIMENTOS	SUB-TOTAL	TOTAL
Bradesco	FI RF IRF-M 1 Títulos Públicos	R\$ 3.149.793,32			R\$ 36.275,74	R\$ 3.186.069,06	R\$ 3.186.069,06
Banco do Brasil	BB Prev RF IRF-M1	R\$ 2.230.558,25			R\$ 25.733,63	R\$ 2.256.291,88	R\$ 2.256.291,88
Banco do Brasil	BB Prev RF Perfil	R\$ 4.363.747,00			R\$ 51.517,85	R\$ 4.415.264,85	R\$ 6.671.556,73
Banco do Nordeste	BNB FI RF Plus LP	R\$ 1.252.686,50			R\$ 14.493,46	R\$ 1.267.179,96	R\$ 1.267.179,96
Santander	FIC FI IRF-M 1 Títulos Públicos Renda Fixa	R\$ 3.458.435,75			R\$ 39.331,40	R\$ 3.497.767,15	R\$ 3.497.767,15
Santander	FIC FI Institucional Renda Fixa					R\$ -	R\$ 3.497.767,15
Caixa	FI Brasil Títulos Públicos RF	R\$ 2.538.382,26		-R\$ 608.000,00	R\$ 26.118,70	R\$ 1.956.500,96	R\$ 1.956.500,96
Caixa	FI Brasil IRF-M 1 TP RF	R\$ 14.122.275,81	R\$ 885.919,41		R\$ 164.512,85	R\$ 15.172.708,07	R\$ 17.129.209,03
Caixa	FI Brasil Disponibilidades RF	R\$ 84.968,93	R\$ 304.404,72	-R\$ 148.885,47	R\$ 3.238,60	R\$ 243.726,78	R\$ 17.372.935,81
		R\$ 31.200.847,82	R\$ 1.190.324,13	-R\$ 756.885,47	R\$ 361.222,23	R\$ 31.995.508,71	R\$ 1.995.508,71

Handwritten signature

Handwritten signature

Denilson dos Santos Lima



Handwritten signature

Handwritten signature

APLICAÇÕES, RESGATES E RENDIMENTOS – JANEIRO/2016

BANCO	FUNDO	SALDO ANTERIOR	APLICAÇÃO	RESGATE	RENDIMENTOS	SUB-TOTAL	TOTAL
Bradesco	FI RF IRF-M 1 Títulos Públicos	R\$ 3.186.069,06		-R\$ 510.000,00	R\$ 51.787,67	R\$ 2.727.856,73	R\$ 2.727.856,73
Banco do Brasil	BB Prev RF IRF-M1	R\$ 2.256.291,88			R\$ 36.646,16	R\$ 2.292.938,04	R\$ 2.292.938,04
Banco do Brasil	BB Prev RF Perfil	R\$ 4.415.264,85			R\$ 46.515,45	R\$ 4.461.780,30	R\$ 6.754.718,34
Banco do Nordeste	BNB FI RF Plus LP	R\$ 1.267.179,96			R\$ 13.717,65	R\$ 1.280.897,61	R\$ 1.280.897,61
Santander	FIC FI IRF-M 1 Títulos Públicos Renda Fixa	R\$ 3.497.767,15			R\$ 55.867,25	R\$ 3.553.634,40	R\$ 3.553.634,40
Caixa	FI Brasil Disponibilidades RF	R\$ 243.726,78			R\$ 2.403,80	R\$ 246.130,58	R\$ 246.130,58
Caixa	FI Brasil IMA-B 5+ TP RF LP	R\$ -	R\$ 400.000,00			R\$ 400.000,00	R\$ 646.130,58
Caixa	FI Brasil IMA-B Títulos Públicos RF L	R\$ -	R\$ 41.440,86		R\$ 307,91	R\$ 41.748,77	R\$ 687.879,35
Caixa	FI Brasil IRF-M 1 TP RF	R\$ 15.172.708,07		-R\$ 280.000,00	R\$ 245.894,00	R\$ 5.138.602,07	R\$ 15.826.481,42
Caixa	FI Brasil Títulos Públicos RF	R\$ 1.956.500,96	R\$ 286.617,78		R\$ 25.555,59	R\$ 2.268.674,33	R\$ 18.095.155,75
		R\$ 31.995.508,71	R\$ 728.058,64	-R\$ 790.000,00	R\$ 478.695,48	R\$ 2.412.262,83	R\$ 32.412.262,83

Supervisor


Denilson dos Santos Financeiro
 

APLICAÇÕES, RESGATES E RENDIMENTOS – FEVEREIRO/2016

BANCO	FUNDO	SALDO ANTERIOR	APLICAÇÃO	RESGATE	RENDIMENTOS	SUB-TOTAL	TOTAL
Bradesco	FI RF IRF-M 1 Títulos Públicos	R\$ 2.727.856,73		-R\$ 10.000,00	R\$ 28.404,80	R\$ 2.246.261,53	R\$ 2.246.261,53
Banco do Brasil	BB Prev RF IRF-M1	R\$ 2.292.938,04			R\$ 25.198,38	R\$ 2.318.136,42	R\$ 2.318.136,42
Banco do Brasil	BB Prev RF Perfil	R\$ 4.461.780,30			R\$ 43.098,02	R\$ 4.504.878,32	R\$ 6.823.014,74
Banco do Nordeste	BNB FI RF Plus LP	R\$ 1.280.897,61			R\$ 12.875,72	R\$ 1.293.773,33	R\$ 1.293.773,33
Santander	FIC FI IRF-M 1 Títulos Públicos Renda Fixa	R\$ 3.553.634,40			R\$ 37.849,68	R\$ 3.591.484,08	R\$ 3.591.484,08
Caixa	FI Brasil Disponibilidades RF	R\$ 246.130,58		-R\$ 76.691,50	R\$ 1.918,57	R\$ 171.357,65	R\$ 171.357,65
Caixa	FI Brasil IMA-B 5 TP RF LP	R\$ -	R\$ 1.006.134,11	R\$ -	R\$ 6.000,16	R\$ 1.012.134,27	R\$ 1.012.134,27
Caixa	FI Brasil IMA-B 5+ TP RF LP	R\$ 400.000,00		-R\$ 98.369,01	R\$ 1.630,99	R\$ 0,00	R\$ 171.357,65
Caixa	FI Brasil IMA-B Títulos Públicos RF L	R\$ 41.748,77	R\$ 813.783,27		R\$ 10.072,95	R\$ 865.604,99	R\$ 1.036.962,64
Caixa	FI Brasil IRF-M 1 TP RF	R\$ 15.138.602,07			R\$ 166.605,70	R\$ 15.305.207,77	R\$ 16.342.170,41
Caixa	FI Brasil Títulos Públicos RF	R\$ 2.268.674,33			R\$ 22.769,51	R\$ 2.291.443,84	R\$ 18.633.614,25
		R\$ 32.412.262,83	R\$ 1.819.917,38	-R\$ 985.060,51	R\$ 353.162,50	R\$ 33.600.282,20	R\$ 33.600.282,20

Supercia

[Handwritten signature]

*Debitando
estes R\$ 1.819.917,38*

[Handwritten signature]